




*Trigoplast*

20  
anos



**CATÁLOGO DE PRODUTOS  
LINHA ARMAZENAGEM**



A Trigoplast iniciou suas atividades em 1995 e em pouco tempo, com o aumento da produção e o investimento em novos maquinários dobramos nossa capacidade de produção. Com mão de obra especializada e um controle de qualidade eficaz, visamos sempre o melhor atendimento a nossos clientes. Com a sede localizada na cidade de Embu das Artes, a 2 km do Rodoanel Mario Covas, garantimos a qualidade e a rapidez na logística de nossas entregas. A instalação de nossa ferramentaria própria facilita e garante novos projetos e lançamentos, com qualidade, redução de custos e prazos de entrega.

É através da parceria com nosso clientes e fornecedores que, cada vez mais, podemos alcançar nossos objetivos. Nesse ano estamos alcançando a marca de 3.000 clientes cadastrados em todo o território nacional.

Lançamentos estão chegando para completar nosso catálogo de produtos e permitir que continuemos atendendo sempre com qualidade e versatilidade. Buscamos sempre conquistar e manter nossos clientes com produtos de qualidade, entregas rápidas e serviços diferenciados, oferecendo atendimento pós-venda e preços competitivos.

## MISSÃO

A Trigoplast tem como missão a fabricação e comercialização de grampos de fixação, abraçadeira de nylon, gavetas BIN, cestos expositores e estantes modulares, com seriedade, competência e honestidade.

Procurando sempre melhorias e novidades permitindo assim que continuemos a atender sempre com qualidade e versatilidade.

## VISÃO

A Trigoplast tem como visão garantir sempre a satisfação de seus clientes, através de um relacionamento ético e transparente. Buscando sempre novas parcerias e investindo em produtos diferenciados, tentando sempre superar as expectativas.

## VALORES

A Trigoplast tem como valores manter a ética nos negócios e nos relacionamentos, incentivar o trabalho em equipe com seus funcionários e clientes, priorizando a confiança, a responsabilidade e o respeito.

Após compartilhar um pouco de nossa história, convidamos a todos a conhecer nosso catálogo de produtos, e aproveitamos para agradecer a todos os amigos, fornecedores, funcionários e colaboradores, mas especialmente nossos clientes e parceiros que sempre acreditaram no nosso trabalho, nos ajudando a progredir cada vez mais.



GAVETAS BIN

01

GAVETA ENCAIXÁVEL

02

ESTANTE GAVETEIRO MODULAR 3

03

ESTANTE GAVETEIRO MODULAR 4

04

ESTANTE GAVETEIRO MODULAR 5

05

ESTANTE GAVETEIRO MODULAR 6

06

ESTANTE GAVETEIRO MODULAR 7

07

ESTANTE GAVETEIRO MODULAR 8

ESTANTE GAVETEIRO MODULAR 9

08

ESTANTE MISTA GAVETEIRO

09

CAIXAS AGRÍCOLAS  
CESTOS MINI

10

CESTO PEQUENO  
CESTO PEQUENO ENCAIXÁVEL

11

CESTOS MÉDIOS  
CESTO MÉDIO ENCAIXÁVEL

12

CESTOS MERCADOS  
BANDEJA MULTIUSO

13

PISO ESTRADO

14

ESTANTES PRATELEIRAS  
BANCADA INDUSTRIAL

15

LINHA ESCRITÓRIO  
FEIRAS E EVENTOS

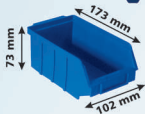
16



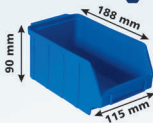
Gavetas  
Bin




GAV 3




GAV 4




GAV 5




GAV 6




GAV 7



GAV 8



GAV 9





DESCRIÇÃO	TAMANHO EM MM	CAPACIDADE	EMBALAGEM	PESO UNIT.
Gaveta 3	102 x 173 x 73	1 litro	72	0,089 gr
Gaveta 4	115 x 188 x 90	2 litros	48	0,128 gr
Gaveta 5	150 x 245 x 113	4 litros	30	0,199 gr
Gaveta 6	182 x 280 x 150	8 litros	36	0,326 gr
Gaveta 7	220 x 340 x 175	16 litros	12	0,561 gr
Gaveta 8	317 x 430 x 185	26 litros	12	0,972 gr
Gaveta 9	386 x 570 x 225	52 litros	4	1,601 gr

Cores disponíveis:    Polipropileno

Outras cores sob consulta



Gaveta  
Encaixável



**Embalagem Reduzida,  
com mais economia no frete**

MEDIDA CUBAGEM: 40 x 50 x 23




Sistema Externo de  
Encaixe para Empilhar

Sistema de  
Travamento

Macho e Fêmea  
Patenteado

Cores disponíveis:   

MEDIDA CUBAGEM	TAMANHO EM MM	EMBALAGEM	PESO UNITÁRIO
40 x 50 x 23	120 x 250 x 150	27	170 gr



CÓD.	PROF. (mm)	LARG. (mm)	ALT. (mm)	COMPOSIÇÃO ESTANTES	PESO UNIT. (Só armação)	PESO UNIT. (Com gavetas)
25/3	150	600	660	05 Travessas c/ 05 cxs. N 3	5,50 kg	7,73 kg
45/3	150	660	700	05 Travessas c/ 09 cxs. N 3	8,20 kg	12,21 kg
60/3	150	600	1500	12 Travessas c/ 05 cxs. N 3	10,20 kg	15,54 kg
72/3	150	740	1500	12 Travessas c/ 06 cxs. N 3	13,80 kg	20,21 kg
80/3	150	850	2000	16 Travessas c/ 05 cxs. N 3	14,00 kg	21,12 kg
108/3	150	1000	1500	12 Travessas c/ 09 cxs. N 3	15,00 kg	24,62 kg
144/3	150	1000	2000	16 Travessas c/ 09 cxs. N 3	15,00 kg	27,81 kg
180/3	150	1600	1500	12 Travessas c/ 12 cxs. N 3	25,00 kg	41,02 kg
240/3	150	1600	2000	16 Travessas c/ 15 cxs. N 3	38,00 kg	58,40 kg



Cores disponíveis:    
Imagem Ilustrativa 60/3



CÓD.	PROF. (mm)	LARG. (mm)	ALT. (mm)	COMPOSIÇÃO ESTANTES	PESO UNIT. (Só armação)	PESO UNIT. (Com gavetas)
20/4	170	530	660	05 Travessas c/ 04 cxs. N 4	5,00 kg	7,56 kg
32/4	170	1000	660	04 Travessas c/ 08 cxs. N 4	7,30 kg	11,40 kg
40/4	170	530	1500	10 Travessas c/ 04 cxs. N 4	9,00 kg	14,12 kg
64/4	170	1000	1200	08 Travessas c/ 08 cxs. N 4	12,50 kg	20,70 kg
70/4	170	950	1500	10 Travessas c/ 07 cxs. N 4	13,00 kg	21,20 kg
88/4	170	1000	1500	11 Travessas c/ 08 cxs. N 4	16,20 kg	27,46 kg
104/4	170	1600	1200	08 Travessas c/ 13 cxs. N 4	21,30 kg	34,61 kg
112/4	170	1000	2000	14 Travessas c/ 08 cxs. N 4	18,00 kg	32,34 kg
120/4	170	1000	2000	15 Travessas c/ 08 cxs. N 4	21,00 kg	36,36 kg
143/4	170	1600	1500	11 Travessas c/ 13 cxs. N 4	15,00 kg	33,31 kg
195/4	170	1600	2000	15 Travessas c/ 13 cxs. N 4	20,00 kg	44,96 kg

150 cm



88/4 | QUANTIDADE/MODELO

Cores disponíveis:  

Imagem Ilustrativa 88/4




CÓD.	PROF. (mm)	LARG. (mm)	ALT. (mm)	COMPOSIÇÃO ESTANTES	PESO UNIT. (Só armação)	PESO UNIT. (Com gavetas)
12/5	220	600	660	04 Travessas c/ 03 cxs. N 5	5,00 kg	7,39 kg
27/5	220	530	1500	09 Travessas c/ 03 cxs. N 5	9,00 kg	14,38 kg
36/5	220	730	1500	09 Travessas c/ 04 cxs. N 5	11,00 kg	18,17 kg
48/5	220	730	1500	08 Travessas c/ 06 cxs. N 5	10,20 kg	19,75 kg
54/5	220	1000	1500	09 Travessas c/ 06 cxs. N 5	12,30 kg	23,05 kg
72/5	220	1000	2000	12 Travessas c/ 06 cxs. N 5	15,50 kg	29,83 kg
90/5	220	1600	1500	09 Travessas c/ 10 cxs. N 5	30,00 kg	47,91 kg
120/5	220	1600	2000	12 Travessas c/ 10 cxs. N 5	25,00 kg	48,88 kg



Cores disponíveis:  

Imagem Ilustrativa 54/5





CÓD.	PROF. (mm)	LARG. (mm)	ALT. (mm)	COMPOSIÇÃO ESTANTES	PESO UNIT. (Só armação)	PESO UNIT. (Com gavetas)
9/6	240	600	660	03 Travessas c/ 03 cxs. N 6	4,70 kg	7,64 kg
18/6	240	600	1200	06 Travessas c/ 06 cxs. N 6	7,40 kg	13,27 kg
24/6	240	600	1500	08 Travessas c/ 03 cxs. N 6	9,10 kg	16,93 kg
30/6	240	1000	1200	06 Travessas c/ 05 cxs. N 6	11,10 kg	20,88 kg
35/6	240	950	1500	07 Travessas c/ 07 cxs. N 6	12,00 kg	23,41 kg
40/6	240	1000	2000	08 Travessas c/ 05 cxs. N 6	13,00 kg	26,04 kg
45/6	240	950	2000	09 Travessas c/ 05 cxs. N 6	14,00 kg	28,67 kg
50/6	240	1000	2000	10 Travessas c/ 05 cxs. N 6	16,00 kg	32,30 kg
72/6	240	1600	1500	09 Travessas c/ 08 cxs. N 6	18,00 kg	41,48 kg
90/6	240	1600	2000	10 Travessas c/ 09 cxs. N 6	20,00 kg	49,34 kg



Cores disponíveis: ● ●  
Imagem Ilustrativa 40/6



CÓD.	PROF. (mm)	LARG. (mm)	ALT. (mm)	COMPOSIÇÃO ESTANTES	PESO UNIT. (Só armação)	PESO UNIT. (Com gavetas)
14/7	300	600	1500	07 Travessas c/ 02 cxs. N 7	10,00 kg	17,86 kg
21/7	300	710	1500	07 Travessas c/ 03 cxs. N 7	10,80 kg	22,59 kg
28/7	300	950	1500	07 Travessas c/ 04 cxs. N 7	13,90 kg	29,61 kg
36/7	300	950	2000	09 Travessas c/ 04 cxs. N 7	15,30 kg	35,50 kg
49/7	300	1600	1500	07 Travessas c/ 07 cxs. N 7	16,00 kg	43,49 kg
63/7	300	1600	2000	19 Travessas c/ 07 cxs. N 7	19,00 kg	54,35 kg



Cores disponíveis: ● ●  
Imagem Ilustrativa 28/7



## Estante Gaveteiro Modular 8



CÓD.	PROF. (mm)	LARG. (mm)	ALT. (mm)	COMPOSIÇÃO ESTANTES	PESO UNIT. (Só armação)	PESO UNIT. (Com gavetas)
12/8	340	710	1500	06 Travessas c/ 02 cxs. N 8	9,50 kg	21,17 kg
15/8	340	1000	1500	05 Travessas c/ 03 cxs. N 8	12,40 kg	26,98 kg
18/8	340	1000	1500	06 Travessas c/ 03 cxs. N 8	13,70 kg	31,20 kg
21/8	340	1000	2000	07 Travessas c/ 03 cxs. N 8	15,40 kg	35,82 kg
24/8	340	1000	2000	08 Travessas c/ 03 cxs. N 8	17,40 kg	40,73 kg
30/8	340	1600	1500	05 Travessas c/ 06 cxs. N 8	20,00 kg	49,16 kg
40/8	340	1600	2000	08 Travessas c/ 05 cxs. N 8	24,00 kg	62,88 kg

18/8 | QUANTIDADE/MODELO

Cores disponíveis: ● ●  
Polietileno  
Imagem Ilustrativa 18/8



## Estante Gaveteiro

## Estante Gaveteiro


## Modular 9



CÓD.	PROF. (mm)	LARG. (mm)	ALT. (mm)	COMPOSIÇÃO ESTANTES	PESO UNIT. (Só armação)	PESO UNIT. (Com gavetas)
8/9	470	850	1500	04 Travessas c/ 02 cxs. N 9	10,00 kg	22,81 kg
10/9	470	850	1500	05 Travessas c/ 02 cxs. N 9	12,00 kg	28,01 kg
12/9	470	870	2000	06 Travessas c/ 02 cxs. N 9	15,00 kg	34,20 kg

10/9 | QUANTIDADE/MODELO

Cores disponíveis: ● ●  
Imagem Ilustrativa 18/8



Cores disponíveis:  

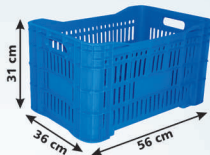
Imagem Ilustrativa 82/M

CÓD.	LARG. (mm)	ALT. (mm)	COMPOSIÇÃO ESTANTES	PESO UNIT. (Só armação)	PESO UNIT. (Com gavetas)
32/M	1000	1200	32 Gavetas c/ (24n5;8n7)	11,00 kg	16,49 kg
36/M	1000	1500	36 Gavetas c/ (18n5;10n6;8n7)	12,50 kg	23,83 kg
49/M	1000	1200	49 Gavetas c/ (27n3;18n5;4n7)	13,00 kg	21,23 kg
54/M	1600	1200	54 Gavetas c/ (40n5;14n7)	14,00 kg	29,82 kg
57/M	1000	1500	57 Gavetas c/ (27n4;18n5;12n7)	14,70 kg	27,42 kg
65/M	1000	1500	65 Gavetas c/ (27n3;16n4;12n5;10n6)	15,00 kg	25,10 kg
82/M	1600	1200	82 Gavetas c/ (45n3;30n5;7n7)	16,50 kg	30,41 kg
85/M	1000	2000	85 Gavetas c/ (45n3;24n5;16n7)	17,90 kg	35,66 kg
101/M	1600	1500	101 Gavetas c/ (45n3;13n4;20n5;16n6;7n7)	22,00 kg	39,13 kg
104/M	1600	1500	104 Gavetas c/ (45n3;24n4;20n5;8n6;7n7)	23,00 kg	40,60 kg
107/M	1600	1500	107 Gavetas c/ (45n3;26n4;20n5;9n6;7n7)	25,00 kg	44,18 kg
143/M	1600	2000	143 Gavetas c/ (75n3;40n5;28n7)	28,00 kg	58,35 kg

82/M | QUANTIDADE/MODELO



Caixas  
Agrícolas



MEDIDAS

CAPACIDADE

PESO UNIT.

31 x 36 x 56 cm

47 Litros

1,8 kg

Cores disponíveis:



Trigoplast

Cestos  
Mini



CESTOS EXPOSITORES EMPILHÁVEIS,  
NOVA FORMA DE EMBALAGEM,  
MAIS ECONOMIA NO SEU FRETE.

Cores disponíveis:   

MEDIDAS

EMBALAGEM

25 x 21,5 x 13 cm

12 Peças



Cesto  
Pequeno



MEDIDAS

EMBALAGEM

PESO UNIT.

26 x 44 x 34 cm

10 Peças

0,54 kg

Cores disponíveis: 

Outras cores sob consulta



*Trigoplast*

Cesto Pequeno  
Encaixável



75% DE ECONOMIA DE ESPAÇO, EM  
SEU FRETE ONDE CARREGA-SE  
1 ROLO, HOJE CABEM 4.

Cores disponíveis: 



MEDIDAS

EMBALAGEM

PESO UNIT.

26 x 44 x 34 cm

10 Peças

0,54 kg




(11) 4704-2454 • (11) 4704-1146 • (11) 4781-5262 • (11) 4781-5266

[www.trigoplast.com.br](http://www.trigoplast.com.br)



Cestos  
Médios



Com a nova embalagem você economiza no seu frete.

**MEDIDAS DA EMBALAGEM**

90 x 90 x 60 cm = 0,54 mt<sup>3</sup>

Cores disponíveis:



**MEDIDAS DA PEÇA**

27 x 57 x 41 cm



*Trigoplast*

Cesto Médio  
Encaixável




75% DE ECONOMIA DE ESPAÇO, EM SEU FRETE  
ONDE CARREGA-SE 1 ROLO, HOJE CABEM 4.

**MEDIDAS DA EMBALAGEM**

60 x 55 x 40 cm = 0,14 mt<sup>3</sup>

**MEDIDAS DA PEÇA**

27 x 57 x 41 cm



Cores disponíveis: ● ●



Cestos  
Mercados



Cores disponíveis:



MEDIDAS

PESO UNIT.

20 x 29 x 44,9 cm

608 gr



*Trigoplast*

Bandeja  
Multiuso



MEDIDAS	CAPACIDADE	EMBALAGEM
10 x 22 x 30	5 Litros	10
10 x 30 x 35	8 Litros	10
10 x 30 x 44	10 Litros	10
10 x 36 x 41	12 Litros	10

50% mais reforçada

40% com mais capacidade  
no mesmo espaço



Indicada para açougues,  
mercearias, padarias  
e restaurantes






Piso  
Estrado

 *Trigoplast*




**LINHA ESTRADOS 50 X 50  
COM 4,5 CM DE ALTURA**

**SUPORTA ATÉ:  
2,0 TONELADAS EM PESO**



**LINHA ESTRADOS 50 X 50  
COM 3,0 CM DE ALTURA**




**LINHA ESTRADOS 25 X 50  
COM 2,5 CM DE ALTURA**

**SUPORTA ATÉ:  
1,5 TONELADAS EM PESO**

EMBALAGEM PARA AS 3 LINHAS

12

Cores disponíveis: 



## Estantes Prateleiras



FABRICADAS COM CHAPA DE 2 M/M COM PINTURA  
A PÓ ELETROSTÁTICA E PRATELEIRAS MDF CRU DE 15 M/M



Entregue desmontada / Acompanha manual

SUPORTAM 200 KG POR VÃO

ALT. (m)	PROF. (cm)	LARG. (cm)	COMPOSIÇÃO ESTANTES
2,0	40	90	c/ 6 prateleiras
2,0	30	90	c/ 6 prateleiras
1,5	40	90	c/ 5 prateleiras
1,5	30	90	c/ 5 prateleiras



## Trigoplast

## Bancada Industrial



FABRICADA COM CHAPA DE 2 M/M E TAMPA EM COMPENSADO NAVAL DE 30 M/M

BANCADA PARA MANUTENÇÃO MECÂNICA E INDUSTRIAL

RESISTE A 300 KG, COM UMA GAVETA

ALT. (m)	PROF. (cm)	LARG. (cm)
1,0	60	30
1,5	60	30
2,0	60	30

Entregue desmontada / Acompanha manual





Linha  
Escritório



### CESTO LIXEIRA PLÁSTICA



Cores disponíveis: ● ●




CAPACIDADE	MEDIDA
12 LITROS	30x25,5x20 cm

PESO | MEDIDA

1,330 kg | 46x10x33,5 cm

Cores disponíveis: ●



### APOIO PARA OS PÉS



Feira  
Automec



EM ABRIL/2015 PARTICIPAMOS  
DA FEIRA AUTOMEC, NO ANHEMBI



Onde apresentamos as  
tendências e novidades  
do mercado em 2015.

AGUARDAMOS A  
SUA VISITA EM 2017

**AUTOMEC**  
12ª Feira Internacional de Autopeças, Equipamentos e Serviços



(11) 4704-2454  
(11) 4704-1146  
(11) 4781-5262  
(11) 4781-5266



(11) 971.034.685



[vendas@trigoplast.com.br](mailto:vendas@trigoplast.com.br)



[/trigoplast](https://www.facebook.com/trigoplast)



[www.trigoplast.com.br](http://www.trigoplast.com.br)

